

ОТВОДЫ ПРЯМОУГОЛЬНЫЕ

При заказе прямоугольного отвода необходимо строго соблюдать последовательность в обозначении сечения. Первым параметром всегда указывается ширина A , затем высота B (Рисунок 1) Пример: Отвод прямоугольный 90° 600×300 (Рисунок 2), Отвод прямоугольный 90° 300×600 (Рисунок 3).

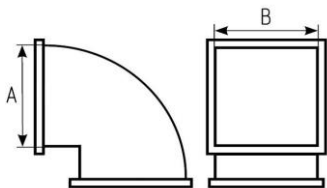


Рисунок 1



Рисунок 2



Рисунок 3

ПЕРЕХОДЫ ПРЯМОУГОЛЬНЫЕ

В заказе при обозначении прямоугольного перехода первым указывается большее сечение $A1, B1$, затем меньшее $A2, B2$ (Рисунок 1). По умолчанию все переходы изготавливаются центральными (тип 1, при заказе не указывается). Если переход необходимо выполнить со смещением, в заявке нужно указать его тип в соответствии с Рисунком 1.

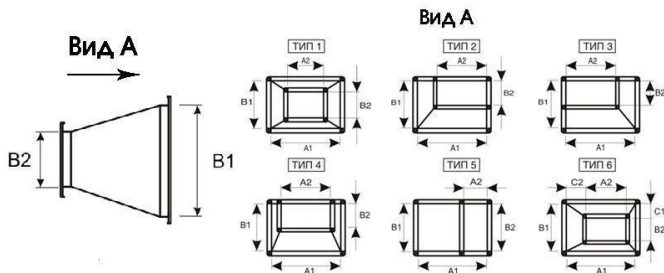


Рисунок 1



УТКИ ПРЯМОУГОЛЬНЫЕ

Для заказа утки необходимо указать ее сечение A, B , величину смещения S , а так же длину L (Рисунок 1). При указании сечения необходимо соблюдать ту же последовательность, что и при заказе прямоугольных отводов.

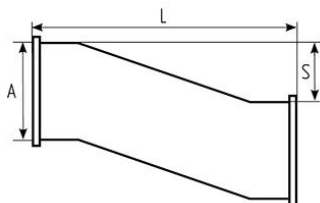


Рисунок 1

